

【誰も教えてくれない】

スロット 完全攻略



攻略家・金ちゃん。

こんにちは、金ちゃんです！

このたびは本書をお読みいただき、ありがとうございます。
います。

ささやかではありますが、大学生の頃から会社員時代、そして独立後の今も、私が実践し続けているスロットの立ち回り方法についてお伝えします。

私がスロットと出会ったのは忘れもしない2004年、
大学4年の秋。。。🍁


わたしは部活の友人から「スロットには必勝法がある。」という話からスロットに興味を持ちました。そこから「期待値」や「内部システム」を学び、そこから現在に至るまで月単位負けなしを継続できています。



今ではスロット店をまるでATMのようにお金を引き出せるようになり、これまでの累計収支は1000万円を優に超えています。

X(旧Twitter)をご覧の方はご存じかもしれませんが、現在もたまにスロットを打っては、しっかりと収益を得ています（笑）

その方法とは以下の通りです（一部重複する部分もあります）。



- ①期待値※100%超えの回転数狙い
- ②大当たりが確定する「天井」を狙う、天井狙い
- ③宵越しの天井狙い（前日の回転数を加味）
- ④設定変更・高設定狙い

※期待値：期待値とは、1回の試行で確率的に得られる値の平均値のこと。例えば期待値120%の賭けに1万円賭けたら平均12000円になって戻ってくること。

上記の行動を地道に繰り返す。それだけです。
もし言葉の意味がわからなければ、まずはインターネットで調べてみてください。

参考リンク：[SANKYOさんの用語解説](#)



これらの手法は「ハイエナ」とも呼ばれています。

簡単に言うと、他人が打つのをやめた「おいしい状態の台」つまり期待値が100%を超える状況の台を狙って打つという立ち回り方です。

誤解のないように言っておくと毎回
「必ず勝てる」わけではありません。

ただし、トータルで見れば期待値がプラスの行動を継続していけばトータルで勝ちに必ず繋がっていく戦術となります。



なお、パチンコ・スロットに関する規制や条例は時代と共に変化しますが、これらの手法はこれまで一度も通用しなくなかったことはありません。

ちなみに、昨今ではスマートフォンの普及により期待値情報や台の内部仕様など、誰でも簡単にアクセスし易くなりました。

一応、内容だけでも知っておいて、チャンスがあれば拾うというのが個人的には良いと思っております。



さてさて、徐々に解説をはじめていくワケですが、
これまでスロットの仕組みや真実を知らない方から

「本当に稼げるの？」

「なんでみんなそれをやらないの？」

というご質問を今まで何回受けたでしょうか(笑)
理由は簡単、仕組みが分かりづらいからです。

ただ、本PDFを読めば上記の疑問はきっとクリアに
なるはずです。是非たのしみながら学んで頂ければ
と思います(^^♪



ちなみに、今回ご紹介するような手法を駆使して
スロットだけで生活している人たち「スロプロ」と
呼ばれる人たちが存在します。

そんなスロプロたちがどのように稼いでいるのか、
その思考やロジックをぜひ知っていただけたらと思
います。

まず本題に入る前に、“スロプロの月収”について時
代別にざっくりまとめてみました。



<4号機の時代> (1992年～2006年頃、パチスロの黄金期)

- 打ち子を雇っている方：月収300～500万円
(規模による)
- 本格的なプロ：月収100万円以上
- 上手なサラリーマン・学生：月収20～50万円

<5号機の時代> (2005年～2019年、いわゆる“氷河期”)

- 打ち子を雇っている方：月収100～300万円
- 本格的なプロ：月収50万円前後
- 上手なサラリーマン・学生：月収10～30万円

<6号機の時代> (2018年～現在、規制緩和時代?)

- 打ち子を雇っている方：月収100～300万円
- 本格的なプロ：月収50万円前後
- 上手なサラリーマン・学生：月収10～30万円

ちなみに、金ちゃんはパチスロの黄金期にスロットをはじめました。

ちなみに大学生の頃の金ちゃんの過ごし方は以下のよ
うな感じでした(笑)

【大学生時代の生活】

- 朝：スロット（大学の講義の前に1時間打つ）
- 昼：大学の授業で仮眠
- 夕：部活（たくさん運動する）
- 夜：スロット（閉店まで数時間）
- 深夜：外食・銭湯・スロット談義

……という、全然勉強しない学生生活を送っていました
た（笑）



あまりにも簡単に稼げてしまうし、何より楽しかった
ので気がつけばあっという間に就活の時期に(;^_^A

ただ、「もっと遊んでいたい！」という不純な理由で大
学院に進学、延長時間を得るのでした。

そのおかげで当時から投資の軍資金には困らず、スロ
ットで培った「情報分析力」も現在に活かされています
（自由にさせてくれた親に感謝です）。

さてさて、前置きはこのくらいにして、本編に入って
いきましょう。



次章から、以下の手法を一つずつ丁寧にご紹介していきます。

- ①期待値100%超えの回転数狙い
- ②大当たりが確定する「天井」を狙う、天井狙い
- ③宵越しの天井狙い
- ④設定変更・高設定狙い
- ⑤技術介入台狙い（※高度な目押しが必要）

それでは、まいりましょう！




① 期待値100%超えの回転数狙いとは？

まず、スロットには各スロットの機種には様々な「ゲーム性の要素」が存在し、それゆえに大当たりが連チャンしたりします。

そして、スロットには回転数によって大当たりの期待値が異なる機種が存在します。（現在はそのような機種がほとんど）

なのでまず金ちゃんがスロットを実践しようとするならば、インターネットで実際に行く店舗にある機種の台の特徴（情報）を調べます。

なにごとともルールを把握しなければ戦えません！！



どのようなポイントを見るかというと、

- 天井（何回転で必ず当たるか）
- ヤメ時（期待値がマイナスになるのはいつか）
- 期待値が100%を超えるのはどのような状態か
- 設定変更した時はどうなるか

などの情報は最低限確認しないといけません。

ここで最初に驚かれる方もいると思いますが、スロットには「天井」という「この回転数になったら必ず当たるという回転数」が存在します。

必ず当たることが決まっているのです(笑)

それも踏まえて、スロット屋で回転数を眺めればとんでもないお宝台が見つかるということもあるのです。



ちなみに、各機種の詳細情報は覚える必要はありません！！忘れてもスマホで確認すれば良いので大体的な内容を理解しておくことが重要です。

実際に機種名+スロットなどのキーワードで調べてみればわかりますが期待値が100%を超えるのはどのような回転数、状態であるか、インターネット上に情報が転がっているのです。

ちなみに、期待値についても少し説明すると、期待値が110%なら10000円投資したとすると11000円のリターンが期待されるということです。（+10%の利益）



そして、このような期待値のデータというのはインターネットで検索し、いくらでも調べることが可能です。

期待値を知らずにスロットをやるということは有り得ません！！

というか期待値も理解せずに実践することはないようにしてください。m(_ _)m

もちろん、趣味で気晴らしにやるとか、確実に勝ちたい訳でなければ適当にやればOKです。

ただ、適当にやるのであればそれは完全にギャンブルであり、お店に寄付しているのに等しい行為だと思ってください。（もちろんストレス解消とか、娯楽としてやるならOKですが）




また、期待値を知らないと、せっかく儲かる可能性が高い状態であっても、期待値がプラスであることを知らずに、打つことを止めてしまう場合があります。

これは知っている人からすればお金を置いて立ち去っているようなもので、本来受け取れるはずだった利益を捨てているのと同じです。

なので、まずはスロット店に行く前に、行こうと思っている店舗にある機種をHPなどで調べて、それぞれの機種の基礎的な情報を調べることから始めましょう。

- 天井（何回転で必ず当たるか）
- ヤメ時（期待値がマイナスになるのはいつか）
- 期待値が100%を超えるのはどのような状態か
- 設定変更した時はどうなるのか



期待値を調べなければ優位性がある勝負をすることはできません。そして、あとは

「期待値が100%を超える台があったのなら打つ」

ただ、これだけです。

ちなみに、参考まで金ちゃんはスロットの情報を調べる際には以下のHPなどを参考にしております。

●FLICK7（あらゆる攻略情報、台情報が網羅！！）

<https://flick7.net/>

●にくじる(天井、狙い目回転数、やめどきなど)

<https://www.nikuziru.com/slot-ceiling>

●DMMぱちタウン（台の基本的情報、設置店の情報など）

<https://p-town.dmm.com/machines/popularity/slot>

●いちかつ！（天井、狙い目回転数、やめどき）


<https://ichikatsu.com/agyou/>

●すろぱちくえすと（設定変更・リセットで優位性のある機種一覧） <https://www.slopachi-quest.com/article/resets/>

以降の説明ではサミー社の「甲鉄城のカバネリ」という台を例に具体的な調べ方などを簡単ですが説明していこうと思います。

(※1：「甲鉄城のカバネリ」という台は押し順の指定がない時以外は基本的に適当打ちでOKなので目押しに自信がない初心者でも簡単に実践が可能な機種となっております)

(※2：今後スロットで稼いでいくのであれば、チャンスを広げる為にも目押しは必要になります。ただ、最近では無料の練習アプリなどもあるので、それで練習すればすぐに習得できると思います。)



<甲鉄城のカバネリの台の見た目>



まずは、甲鉄城のカバネリの特徴、ゲーム性（大当たりまでの流れ）を把握する必要があります。

ゲーム性の説明は[DMMはちタウンのHP](#)が見やすいかと思しますので、そちらを例に見ていきたいと思ひます。


このゲーム性（大当たりまでの流れ）というのは機種を攻略する上で非常に重要となります。

勉強においても、仕事においても、スポーツにおいてもまず初めに「ルールを把握」するのが重要です。

何の分野においてもそうですが、「ルール」を把握して活用できる人が勝つのが世の常です。

スロットにおいても「ルール」の理解は絶対に必要ですのでまずはそこから、どのようなものなのか把握して参りましょう！！

では次のページから甲鉄城のカバネリのルールやゲーム性について見ていきましょう♪



はじめての方はなんのこっちゃわかりづらいかと思いますが。。。

まず最初はとにかく適当にスロットを打って「チャンス目」なる、大当たりにつながる出目が現れるのを待つことから始まります。



（上記の出目がリール内に止まって派手な演出、音などが発生するのでわかると思います。）

この「チャンス目」を引くことで、運が良いと大当たり（ボーナス）が期待できる「カバネリチャンス」というチャンスゾーンへ進みます。

ちなみに「カバネリチャンス」は3種類存在し、大当たり（ボーナス）獲得の確率は35%、41%、77%となっています。（確率は覚える必要はありませんのでご安心をm(_ _)m)

カバネリチャンス (CZ)

無名 CZ  期待度約 35%	生駒 CZ  期待度約 41%
美馬 CZ  期待度約 77%	 契機のチャンス目で 当選する CZ も変化!

そして、このチャンスゾーンを運良く突破するとここではじめて**大当たり（ボーナス）獲得**となります。

ボーナスは2種類存在し、「エピソードボーナス」と「駿城ボーナス」の2つが存在します。

初当り時のボーナス

エピソードボーナス

EPISODE BONUS
— 明けぬ夜 —

ST突入確定!!

駿城ボーナス

HAYAJIRO BONUS
HAYAJIRO BONUS

ST期待度約20%

エピソードボーナスの方が良いボーナスで、こちらのボーナスは大当たり後にST（スペシャルタイム）と呼ばれる**確変ゾーン**に入ることが確定となっています。

一方で、駿城ボーナスからのST（スペシャルタイム）への突入率は20%となっています。なので駿城ボーナスから連チャンゾーンのSTにはなかなか入りません(;^_^A

次に、見事ST（スペシャルタイム）に入った場合は、75%でSTが継続するのでここでメダルを大量に獲得する！というゲーム性となっております。

ST 平均継続率
約75%

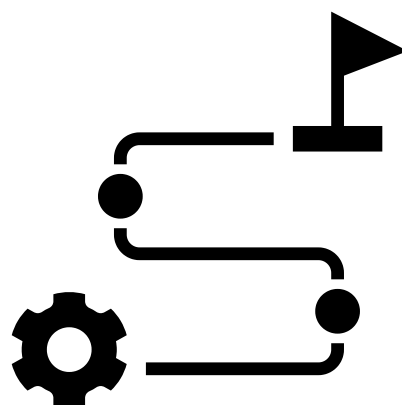


ST とボーナスのループで出玉を増加!!

そしてSTの連チャンが途切れたり、駿城ボーナスからSTに行かなかった場合はまた通常モードからチャンス目を引き、

チャンスゾーン ⇒ ボーナス ⇒ ST

という流れでSTを目指す！というような流れとなっています。



ゲームフロー

通常時

3種類のチャンス目で CZ を目指すゲーム性!
ゲーム数消化によるボーナス当選もあり

カバネリチャンス (CZ)

無名 CZ



生駒 CZ



美馬 CZ



契機のチャンス目で
当選する CZ も変化!

CZ 成功

千本鳥居



ゲーム数消化の前兆

初当たり時のボーナス

エピソードボーナス



駿城ボーナス



ST

平均継続率
約 75%



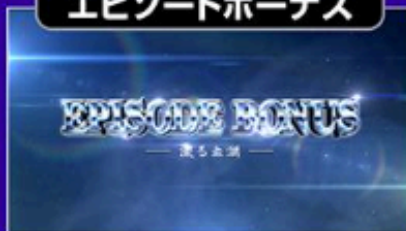
ST とボーナスのループで出玉を増加!!

ST 中のボーナス

カバネリボーナス




エピソードボーナス



ボーナス中はカバネリ高確をゲットして ST を強化

無名回想



上位 ST をかけた CZ

美馬 ST



継続率約 80% の上位 ST

さらに最強の裏美馬 ST も存在 !!

以上がカバネリの台の概要となります。

スロットの経験がない方にとっては、当たりまでにチャンスゾーンがあったり、大当たりし易いゾーンのスペシャルタイムだの何か分かりづらいと思います(;^_^A

ただ、最近はYoutubeで実践動画や説明の動画が見つかるのでそれを見て理解するのもあります。



ここではあまり詳しくは説明しませんが、駿城ボーナスに当たったもののST（スペシャルタイム）に入らなかった場合は優遇があり、それも非常に大事な攻略要素となります。

詳細については以下で説明したいと思います。

さてさて、台のゲーム性が理解できてきた所で次は具体的に期待値がプラスになる「回転数の情報」を調べる必要があります。



台の仕様（ルール）、スペックなどを調べるのであればGoogleなどで「甲鉄城のカバネリ 期待値」などのキーワードで検索すればOKです。（多くのサイトが出てきますので、自分の見やすいサイトを探してみてくださいませ。）

例えばこれとか↓

●FLICK7（あらゆる攻略情報、台情報が網羅！！）

<https://flick7.net/>

または、期待値などに関しては「いちかつ！」が詳しいのでそちらを見てもいいです。

それでは、実際に期待値が100%を超える回転数の情報について見ていこうと思います。

それでは、いちかつ！のカバネリの機種情報を例に見ていきましょう。



<通常天井時>

ゲーム数	分布	当選率	平均出玉
1~50	2.8%	2.8%	489枚
51~100	4.1%	4.2%	490枚
101~150	19.2%	20.7%	498枚
151~200	4.9%	6.7%	538枚
201~250	3.9%	5.6%	513枚
251~300	22.9%	35.2%	555枚
301~350	3.3%	7.8%	599枚
351~400	3.6%	9.2%	623枚
401~450	2.7%	7.5%	577枚
451~500	6.0%	18.4%	596枚
501~550	2.3%	8.5%	575枚
551~600	2.6%	10.5%	575枚
601~650	1.9%	8.5%	589枚
651~700	7.6%	37.9%	617枚
701~750	1.3%	10.6%	639枚
751~800	1.2%	11.2%	699枚
801~850	1.1%	10.8%	584枚
851~900	1.0%	11.4%	660枚
901~950	0.8%	9.9%	695枚
951~1000	0.7%	10.3%	600枚
1001~ 件数	6.3%	100.0%	729枚
		6513件	

<天井短縮時>

ゲーム数	分布	当選率	平均出玉
1~50	3.8%	3.8%	499枚
51~100	5.3%	5.5%	478枚
101~150	18.2%	20.0%	501枚
151~200	6.0%	8.3%	551枚
201~250	4.4%	6.6%	555枚
251~300	17.2%	27.6%	580枚
301~350	2.9%	6.4%	776枚
351~400	3.6%	8.5%	491枚
401~450	3.1%	8.1%	601枚
451~500	5.3%	14.8%	619枚
501~550	3.1%	10.1%	589枚
551~600	3.0%	11.0%	574枚
601~650	2.4%	9.7%	574枚
651~700	21.2%	97.2%	603枚
701~750	0.6%	100.0%	780枚
件数		1276件	

上の表は何回転（ゲーム数）のゾーンに大当たりがどれくらい分布しているかというデータです。

上の天井短縮時という表は、「設定変更後」もしくは「STで何も当たらなかった時」もしくは「美馬STの後」に次回の大当たりが650回転+数回転に短縮される（必ず650回転内に当たると）ので、それを加味した情報となります。

上のデータからわかることは、「101～150回転」
「251～300回転」 「651～700回転」 が熱いな！
という情報と、1001回転で必ず当たるということ
です。

次に、各回転数における期待値と期待収支のデー
タです。 まずは通常時のデータを見てみます。

開始	5.0等価	5.6現金	機械割
0G	-1008円	-2215円	97.3%
50G	-397円	-1606円	98.9%
100G	-1122円	-2336円	97.0%
150G	-338円	-1554円	99.1%
200G	499円	-718円	101.5%
250G	1629円	410円	105.1%
300G	-1142円	-2376円	97.0%
350G	-360円	-1596円	99.0%
400G	476円	-764円	101.4%
450G	1600円	358円	104.9%
500G	1707円	456円	105.2%
550G	2685円	1429円	108.7%
600G	3730円	2470円	113.0%
650G	4951円	3688円	118.8%

700G	3910円	2610円	113.2%
750G	5040円	3731円	118.3%
800G	6247円	4930円	124.7%
850G	7537円	6211円	132.9%
900G	8915円	7580円	143.8%
950G	10389円	9044円	158.9%

上に書いてある5.0等価、5.6現金というのは各店舗のメダルを現金化する際の交換率のことです。

今回は説明を簡単にするために5.0等価の数値と「機械割」だけ見て頂ければと思います。

ここに出てきた「機械割」という言葉ですが、これはそのまま「期待値」と思って頂いて大丈夫です。

先ほどの大当りの確率分布のデータでもありましたが、250～300回転はボーナスが期待できる確率が高く、機械割（期待値）が100%を超えます。

また、上の表を見ると400回転以降の回転数であれば機械割（期待値）が100%を超えるのが明らかですので、そのような状態の台を見つけたのであれば即GET&実践するべきと言えます。

回転数の右に書いてあるのが期待される収益で、例えば、750回転の台があったのなら、平均で5040円儲かるということを表しております。

（5000円捨ててあるようなもの）

次に天井短縮時のデータについて見てみます。

LET'S GO!

開始	5.0等価	5.6現金	機械割
0G	305円	-883円	100.9%
50G	1023円	-165円	103.2%
100G	2123円	935円	107.1%
150G	1539円	351円	104.9%
200G	2505円	1317円	108.6%
250G	3716円	2528円	113.9%
300G	1969円	781円	106.5%
350G	2965円	1777円	110.5%
400G	4030円	2842円	115.5%
450G	5298円	4110円	122.6%
500G	6032円	4844円	127.4%
550G	7307円	6119円	137.7%
600G	8670円	7482円	152.2%

天井、つまり必ず当たる回転数が1000ではなく600回転と浅いことから、回転数が何回転の状態であっても期待値がプラスであるということが言えます。

さてさて、もう期待値のデータはわかりましたので、あとは、単純にこの期待値が100%を超える状態の台を見つけたら座る。

ただただこれを繰り返すのみとなります。

理由は様々あると思いますが、

- ・資金が尽きてしまった
- ・上記の期待値の考え方やデータを知らない
- ・次の用事があって止めなければいけない

等々

どのような理由かはわかりませんが、天井短縮の状態 & 100回転の台があったとします。




するとその台の期待値のポテンシャルは上の表の通りで、その台に座った人は期待値の恩恵を受けられ、おそらく 2000 円近く儲かる可能性が高いということになります。

もちろん、あからさまに回転数を重ねている台などの大きな期待値の台と言うのはなかなか見つかりません。

ですが、この考え方や実践方法がトータル収支で勝つことの基本となりますので、是非理解してポテンシャルの高い台をGETできる側になってください。

次の手法は「天井」を使った立ち回りの方法です。



<②大当たりが必ず当たる「天井」を狙う、天井狙い>

先ほどの期待値を利用した立ち回りも「天井」が大きく関係するので、内容的には被る部分が多いです。

スロットでは多くの機種で「天井」という回転数が設定されており、この天井の回転数に到達すれば必ず大当たりします。

例えば、天井が 999 回転の機種であれば、999 回転になると「必ず」当たるワケです。

当たれば数千円、もし運良く連チャンしたのなら数万円が出ることもあるので、初期投資が例えば 1000 円、2000 円などの低投資で天井に到達できるなら、勝ち確定してしまうという状態になります。



具体的には、様々な機種


- ・天井のデータ
- ・ヤメ時
- ・期待値が100%を超える回転数

などのデータはインターネット上に無数に転がっています。

ですので、もし実際にスロット店に行った時に700回転、800回転など、天井に近いかな？という台を見つけたら、即台を確保したうえで

「調べたい機種名 スロット 天井」

などのキーワードをGoogle検索し、天井の情報を確認して、あと何回転で当たるのか？プラス収支が、期待できるのか調べてみて下さい。




また、「スロット 天井 一覧」などで検索すれば、すべての機種天井のデータが調べられるので色々調べてみて下さい。

もし、カバネリで800回転の台があったのであれば、先ほどの表から、平均6247円勝ちが期待できるということがわかります。

これはもう、お金が落ちているのに等しいレベルです（笑）

もちろん、滅多にこのような美味しい台には巡り会えませんが、私は数えきれないくらいこのような台に座ったことがあります。

時間や足、更には色々なテクニックを使うことで期待値が100%を超える台をGETすることができます。



期待値がプラスの台だけを渡り歩き、安定的に儲けることができます。

ちなみに、このような台を GET するためのテクニックもありますので、それは後ほど説明したいと思います。

現実的には 400 回転台や 600 回転以上、短縮天井の台をコツコツ狙うのが良いと思います。



<③宵越し天井狙い>

スロットの機種によっては、前日の回転数を翌日に持ち越す、つまり「宵越し」の台というものが存在します。

例えば、前日 500 回転で閉店をむかえた台があるとして、次の日、回転数の表示は0にリセットされていたとしても内部的には 500 回転の状態のままという機種があります。

もし、この機種の天井が 1000 回転であれば、あと 500 回転回すことにより、合計の回転数は1000となるので**確実に当たる**ということになります。


なので、500 回転で宵越しした台を次の日誰かが 400 回転回したのなら、あと残り100回転で**確実に当たる**ということになります。



この宵越しの回転数というのは、前日の回転数を知らないと使えないのですが、**知っているだけで、非常に有利な立場で実践できる方法です。**

そして、これまでご説明にも登場してきた、カバネリでは宵越し天井狙いを単純に狙うことはできません。

次のページでその理由を説明したいと思います。



朝一設定変更・リセット

朝一の挙動

項目	設定変更	電源OFF・ON
有利区間	リセット	引き継ぐ
天井	リセット	引き継ぐ
内部モード	リセット	引き継ぐ
内部状態	リセット	引き継ぐ

カバネリの場合は設定変更されてしまうと、天井などの回転数はリセットされ、回転数は0に戻るといった仕様（ルール）となっています。

ただ、電源をOFF・ONしただけでは内部の状態はリセットされないため、内部の状態や天井の回転数もそのまま引き継がれます。

なので、宵越しの天井狙いや設定変更後の優位性などを活かした打ち方をするのであれば、何日もその店舗の最終回転数を確認し、翌日の台の挙動のデータを確かめることによって店舗のクセを見抜く必要があります。

- イベントの時には設定変更する
- 普段は設定変更せずに据え置きのまま
- 回転数が多い台は設定変更する
- etc

などの店のクセを知る必要があります。

また、今回カバネリでは宵越し天井狙いはあまり期待できませんが、「宵越し天井狙い機種」などで検索すると、、、



宵越し天井狙い機種

すべて ショッピング 動画 画像 ニュース ショート動画 ウェブ もっと見る ▾



note · ぱちべー

高評価 6 件 · 1 か月前

期待値稼働の強い味方！宵越し据え置き狙いの狙い目一覧を ...

前日最終のデータから狙える台（スマスロ）. 前日最終のデータをネットなどでチェックして、翌日宵越し据え置きを狙いましょう。アイドルマスターミリオン ...



パチガブ

<https://p-gabu.jp> > ガイドワークス

【2024年最新版】朝イチ・リセットがおいしい機種一覧

2024/11/19 — 近年6.5号機〜スマスロが普及し始めてから朝から狙える台が増えたように思います。そこで本記事ではパチガブ運営Mによる朝イチ・リセット恩恵が ...



Yahoo!知恵袋

<https://detail.chiebukuro.yahoo.co.jp> > ... > ギャンブル

宵越し天井狙いについて質問です。ほとんどの機種は設定変更

2013/07/26 — 宵越し天井狙いについて質問です。ほとんどの機種は設定変更、打ち直しによってG数リ

たくさん宵越しに関する情報が出てきます（笑）
前日の回転数を知ることにより、実は期待値プラスの勝負をできる確率がグンと上がります。

（最近では店舗に行かずとも台の回転数などを調べられるサービスも多いです）

あとは、ご自身の住んでいる地域のスロット店で宵越し天井狙いや設定変更狙いなどができる機種を探すことで非常に有利に立ち回ることが出来ます。



そして、宵越しが狙える台の情報がわかったら、次に**前日の閉店間際の台の回転数**をチェックします。これで準備は完了です。

とは言え、宵越し天井狙いをするのであれば、次の日開店からスロット店にいかないといけないので、サラリーマンなどはあまり使えない手法かと思います(苦笑)

次の立ち回り方法です。

④設定変更・高設定狙い

確率			
設定	ボーナス合算	ST合算	機械割
1	1/237.0	1/407.9	97.8%
2	1/230.7	1/393.2	98.8%
3	1/214.0	1/372.4	100.7%
4	1/186.5	1/327.2	105.9%
5	1/171.3	1/307.3	108.4%
6	1/151.3	1/290.6	110.0%

前のページの表の「機械割」というところを見て
ください。高設定狙いにおいては、この「機械割」
が非常に重要になります。

設定1だと97.8%、一番良い設定である設定6は
110%ということになります。

スロットは1枚20円のメダルを3枚使って1回転さ
せますので、1回転に60円がかかります。

もし、1日中スロットをして10000回転させたとし
ると、設定1の期待値（機械割）は97.8%ですの
で、1回転ごとに2.2%ずつお金が減っていき、逆
に設定6であれば1回転ごとに10%ずつお金が増え
ていくということになります（理論上）。



<10000回転打って期待できる収益>

設定1を1日打った場合の利益： $60\text{円} \times 10000\text{回} \times (97.8\% - 100\%) = -13,200\text{円}$

設定6を1日打った場合の利益： $60\text{円} \times 10000\text{回} \times (110\% - 100\%) = +60,000\text{円}$

設定6のように設定の良い台を打てば、必勝とはいきませんが理論上かなり勝ちやすいです。

なので店舗のクセを見極めて高設定の台を見破れば、期待値がプラスの台を実践することができるので優位性のある勝負ができます。




例えば、ある店舗では

- イベントの際に特定の機種が全て設定6になる
- 通常営業の日にはある機種は設定変更しない
- 新台が導入時は高設定が入りやすい
- 通常営業の日には低設定ばかり
- etc

などでしょうか。

これは店舗によって色々なクセが存在するのでスロットで設定狙いで勝ちたいという方は是非情報収集をしてください。



金ちゃんの場合ですと、これまで本当数えきれないくらい色々な店舗のクセを見てきましたが、わかり易いのだと例えば

「新台導入初日は必ず設定6になる」

という店があつたりしたので、大学時代は友達と朝から並んで閉店まで打ったりしたのが懐かしいです(笑)

余談ではありますが、4号機の時代には設定の発表イベントが行われていたり、宵越し天井狙いができる機種も多く、また期待値が100%を超えるゾーンも多数存在していた為に本当に楽勝で勝てる時代でした。

(時代と共に射幸心を煽るような宣伝やイベントは規制されてつまらなくなってきました)



その後、5号機の時代ではそもそもの台の期待値が下がってしまったりして（設定6で機械割が105%とか）、いわゆる冬の時代が約20年ほど続いたため多くの人からスロットから離れてしまいました。

しかし、近年多くのパチンコスロット店が閉店に追い込まれたもあり、規制がかなり緩和されてきました。

その中で特に6.5号機になってからは出玉も改善され、4号機を彷彿とさせるような仕様となってきたスロット屋から遠ざかっていた人も戻ってきたり、今後のスロットの未来は少し明るくなってきたかなと思っています。



また、話は戻りますが、店舗のクセを見抜く以外にも高設定の台を看破する方法があります。

スロットはプレイ中に「設定を示唆する演出」が出ることがあるのです。

カバネリの場合だと様々な演出がありますが、例えばサブ液晶で「おみくじの演出」が発生することがあり、それで設定がわかることがあります。

おみくじの示唆内容一覧	
おみくじの中身	示唆
小吉 [安心して遊技せよ]	設定2以上
中吉 [良き知らせ 迷う必要なし]	設定4以上
大吉 [最高の幸運が訪れるでしょう]	設定6



他にもSTやボーナス時の「メダル獲得枚数の表示」においても、高設定が判明することがあります。

特定獲得枚数の示唆内容	
獲得枚数	示唆内容
456枚OVER	設定4以上
666枚OVER	設定6

ST中のカバネリボーナスやエピソードボーナス中に456枚or666枚OVERが表示されれば高設定が確定する。

他にも設定判別ができる演出がありますので、その辺は大体でも頭にいれておいて、実践中に上記のような演出が出た際にはスマホで検索し、確実に内容を確認するのが良いと思います。(金ちゃんも少なくともそうしてます)

ここまで設定変更狙い、天井狙い、期待値狙いなどなど、ご紹介してきましたが多くのスロットのプロなどが情報をまとめたサイトなどがあるので、それらを参考にするのも良いです。

●FLICK7 (あらゆる攻略情報、台情報が網羅！！)

<https://flick7.net/>

⑤技術介入台狙い（※高度な目押しが必要）

「技術介入」というのはその字のごとく、技術が必要になる台のことです。

この技術介入台ではいわゆる「目押し」と呼ばれる技術が必要になります。

目押しとは回転するリールの特定の絵柄を狙い撃ちすることで、1コマもズレなく狙うことを「ビタ押し」とも言います。

（ビタ押しは結構難しく、できる方は少ないです
し金ちゃんは自信ありませんw）

目押しに関してはスロット初心者にとって心理的なハードルになっている場合が多いと思いますが、目押しは大体誰でもできるようになるのでそんなに心配をすることはないです。



また、一方で技術介入台を打てる技術があれば非常に勝ちやすくもなります。

例えば、2025年時点でも設置されている台で、ディスクアップ2という機種があります。



この台は思いっきり技術介入の機種で、細かい説明は割愛させていただきますが、目押しが完璧なら設定1でも理論上勝ててしまいます(笑)

設定	機械割	完全攻略時機械割
1	99.4%	103.0%
2	101.2%	104.5%
5	104.2%	107.4%
6	105.3%	108.6%

どのように目押しを行うのか、ゲーム性などが気になる方は[こちら](#)をご覧ください。

他にも「目押し」の技術介入が必要であるものの、その恩恵で期待値がプラスになる台というのは多く存在します。

(参考：[技術介入\(パチスロ\)機種一覧](#))

また、目押しの練習するためのアプリなども最近では存在しますので、初心者の方は目押し練習アプリなどで練習してから実際の店舗に臨めば不安は少ないと思います。

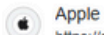
メオシー - パチスロ (スロット) 目押し (...)

ビデオゲーム

概要

攻略

キャラクター



Apple

<https://apps.apple.com/app/メオシー-目押し-競技-練習>

メオシー - 目押し (競技、練習) على App Store - Apple

2023/03/07 — ビタ押しの王者がついに決まる!! ▼パチスロの目押し、ビタ押し、直視をゲーム感覚で練習できるアプリ!

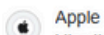


Google Play

<https://play.google.com/store/apps/details>

ビタ活 - スロット・目押し・ランキング - Google Play のアプリ

2024/10/15 — 特徴 100問の目押しを成功し、目押し王を目指せ! 実機同様のリールでビタ押しの実力が試せる! リールが大きく見える1リールモードと見慣れた3リール...



Apple

<https://apps.apple.com/app/ビタ活-スロット-目押し-ラ...>

ビタ活 - スロット・目押し・ランキング - App Store

特徴100問の目押しを成功し、目押し王を目指せ! 実機同様のリールでビタ押しの実力が試せる! リールが大きく見える1リールモードと見慣れた3リールモードの2モードを...

4.0 ★★★★★ (51) · 無料 · iOS



コムシード株式会社

<https://www.commseed.net/archive>

パチスロの「ビタ押し」を極めろ! メーカー公認目押しアプリ『ビタ...

実機と同じパチスロの「目押し」に挑戦! メーカー公認、ビタ押しの快感を体験できる無料アプリ・ビタ押しの技術を磨いて、全国のプレイヤーと腕前を競おう!

概要

4/5 · App Store - Apple

プラットフォーム: Android

販売元: MaaHii.

フィードバック

他の人はこちらも検索

777Real(ス
リーセブンリ
アル)パチ...ジャグラオー
ンライン〜パ
チスロアプ...グリパチ〜パ
チンコ&パチ
スロ (スロ...マイジャグラ
ーIV

もっと見る >

【目押し練習アプリの検索結果】

以上、簡単ではありますが基礎的な金ちゃんのスロット実践手法をご紹介しました。

ここからは、上記の手法を更に活かす為のノウハウとなります。

非常に泥臭いですが、スロットなどで安定して、稼ぐには欠かせないテクニックだと思いますので良かったら参考にしてください。

<金ちゃんの立ち回りテクニック>

■ 店内を周り、目ぼしい台に気を配る。

- ・ 天井に近い台(宵越し含む)
- ・ 客層、客の軍資金の状態

などを把握します。

⇒これは天井に近い状態の回転数の台が空いた時にすぐに確保できるようにする為です。

大体、10 分間で 100 回転ほど回転数は増えると考え、それも頭に入れて店内を回るといいです。

また、最初はなかなかかわからないと思いますが、客層のレベルが低い店を狙います。(通っているうちに段々とわかるようになってくると思います)



客層のレベルが低い店と言うのは、期待値が100%を超える回転数や天井などを理解できていないお客さんが多い店を指します。


（あまり声は大にしていえませんが年齢のいったおじいさんやお婆さん、おばさんなどの多い店を狙うと良いかもしれません。）

また、期待値や天井は理解しているものの、軍資金が底をつき、泣く泣く台を手放すという場合があります。

ですのでスロットの台の脇などに表示されている「残高の金額」や打ち手の雰囲気などにも目を配り、軍資金が尽きそうな人がいるのであれば、

「席を立つかもしれないな。」

と台の確保がすぐにはできるよう準備しておくことも必要です。



■ 台の確保の為にペットボトルのジュース、お茶などを用意する。

⇒これは台を確保する為に、すぐに席に座れば良いのですが、期待値が100%を超える台かどうか微妙ですぐに判断できない...ということがあります。

そのような際は迷っているるとすぐに席が他の人に取られてしまったりするので、まずは手持ちのペットボトルなどをササっと台において台を確保することをオススメします。

そして、その後台の期待値をゆっくりスマホで調べて期待できるのであればそのまま実践し、期待できないのであれば別の台を探せばOKです。

※台の確保や行動は必ず店舗のルールを守ってください



また、スロットを打っている途中でどうしても席を離れなければならない時もあるので、そういう場合は自分の席であることをアピールするために、最悪取られても良いもの（ペットボトル）などを出玉が出る受け皿などに置いておきます。

車の鍵やスマホなどを置く人もいますが、私は大切なものなどを置いて盗まれるのは嫌なのでペットボトルなどにしています。

（最近「休憩中」であることを表示するボタンが台の上部にある場合が多いので、休憩中の表示が可能であればそれを利用ください）

あとは、席を立つ際は会員カードや現金の入ったプリペイドカードなどを盗まれないように取り出すのも忘れないようにしましょう。



■ 多くの機種スペックを頭に入れ期待値プラスになる台に座れる機会を増やす。

⇒1つの機種仕様しか知らないのでは、どうしてもうまみのある台（期待値100%を超える台）を確保できるチャンスは少なくなります。

しかし、様々な機種情報や期待値攻略を知っておくことで期待値がプラスになる台を確保できる機会もおのずと増えてきますので、結果的にチャンスも増えて安定して儲けられるようになります。

■ 近くにスロット店が複数店舗あるエリアを狙う。

⇒できたら数店舗スロット屋が集中してるエリアを狙います。

もし1店舗を見回って良い台が見つからなくとも数店舗を順番に回っていれば期待値がプラスの台を拾える機会が増えますので、結構な確率で美味しい台をGETできます。



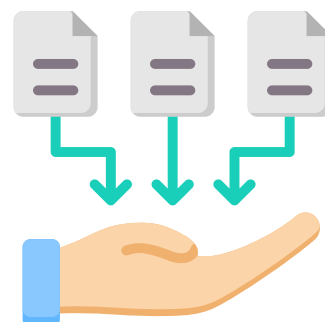
■ 閉店間際に宵越しの機種回転数をメモる。

⇒宵越し天井狙い、設定変更狙いの為に
「何番台が何回転か？」
データを収集します。

■ 期待値がプラスのところしかやらない。ヤメ時も守る。

⇒当たり前なのですが、期待値がプラスのところ
以外は勝負しません。

また、ヤメ時も機種ごとに明確になっているはず
なので、それを参考にヤメ時も守ります。



■ 店のクセがわかるのなら、それも利用する。

⇒店によっては高設定の台の並び方にクセがある場合もあります。

もちろんイベントなどでも高設定の台を確保できることもあります。

高設定の台であれば機械割にもよりますが打てば打つほど儲かるような台もあるので、そういう台を確保できたときは長時間の勝負をします。

■ 閉店間際に捨てられた美味しい台に座る。

⇒時間帯によっては大当たりのコインを取り切れないと判断したり、次の日のこともあるからなのか、閉店間際はチャンスゾーンの台であったり、天井が近い台が放置されている場合もあります。

そのような場合は閉店までの残り時間と自分がどれだけ残り時間で回し、回収することができるのか計算し、イケると判断した場合にはブン回して頂ければと思います。

■ 打ち子、サクラをする。

⇒打ち子とはプロなどが台の目利きなどをして、プロの代わりに打つ仕事のことを言います。

また、サクラとはイベント業界にて使われている造語の1つで、本物のお客さんに紛れて主催者側が雇った盛り上げるための偽物客のことです。

これらはコネが無いと難しいのですが、打ち子であれば人に雇われて軍資金をもらって実践することができます。

店側が演出するためにサクラのバイトを募集している場合もあるので、そのような方法だと負けるということは無くなるので必ず儲けることができます。(ある意味バイトですが)



金ちゃんはかつてスロット屋の設定を決める人（設定師）とのつながりがあったので設定師と利益を折半するという条件で打ち子をやっていた過去があるとかないとか。。。

（設定師が給料以外のお小遣い稼ぎとして打ち子を雇っていました。）

金ちゃんの場合は設定師からの情報で最高設定である設定6の台が何番台なのかわかってしまうので朝一に台を確保したあとは期待値がプラスなのでとにかくブン回すのが仕事でした。

ちなみに余談ですが打ち子には打ち子のルールがあることが多く、金ちゃんの時は以下のようなルールがありました。



- とにかく朝一はダッシュで高設定台をGET！！
- 他人とは会話をしてはいけない！！
- スマホも極力見てはいけない！！
- トイレも最低限でとにかくブン回す！！
- 利益は折半！！
- 他言無用！！

というような感じでした。

設定6を1日打てばかなり高確率で大儲けできますし、遊んだうえで1日で10万円など儲かることも多かったのが非常においしいバイトでした。

あと、一方で上に書いてあるように朝一でソッコーで台をGETして、わき目を振らず回し、設定判別や演出も見ていないような人（プレミア演出でも喜ばない）などは打ち子やサクラである可能性が高いです(笑)




<さいごに>

期待値がプラスの回転数、天井、宵越しの機種、設定変更やリセット後の優遇、店舗のクセなどなどを調べて、徹底的に期待値を拾うようにスロットをすれば、多少波はあっても、長く続ければ続けるほど、トータルで負けることはなくなっていくます。

今回ご紹介した方法はかなり泥臭い方法で、足と頭を使います。

やってみればわかると思いますが、**スロットを実践時間している時間は台を探している時間に対して圧倒的に短いです。**

大体ですが、実践時間1に対して探している時間9とかです(笑) (90%が散歩の時間w)



そして、今回ご紹介した情報はネットで調べれば
当たり前の情報として紹介されています。

**しかし、実際にこれを「愚直に行う。」これがみ
んなできないのです。**

欲に負けてしまう人、時間が足りない人、待てな
い人、そもそも知らない人、どうしてもできない
事情ができてしまった人、などなど。

こういう方がいるから、ある意味私は現在もこれ
からも勝てるワケです。

投資と完全に同じです。


このような泥臭い方法を継続して期待値がプラス
のものを積上げることで魔法のような結果が得ら
れます。



そして、本当にさいごに。

ここまで長々と説明してきましたが、もしあまり上記の内容が分からないのであれば、今から勉強して、更には時間とお金をかけてやることはぶっちゃけ、あまりオススメしません。

スロットやパチンコ業界は最近でこそ規制緩和により出玉の規制が緩くなってきましたが正直、投資や副業として考えた場合、リスクや時間効率、労力などを考えると多くの人は割に合わないケースが多いかなと思います。



なので人によってスタンスは異なるかなと思いますが、

「あくまでも読み物、知識として知っておく」

が基本になると思います。

ただ、中には「本情報を基に更に研究、検証して一生もののスキルにする」ということも十分実現可能です。(事実金ちゃんはこちらの方法で数千万円を稼いでますし)

ということで、あとはご自身の判断で選択頂ければと思います。m(_ _)m



ちなみに私の場合は

- 楽しい
- 散歩と割り切る
- 安定して稼げる
- 仕事の合間などの隙間時間に実践できる

という感じなのでスロットを実践していますが、当然メインの収入源ではありません。

(メインの収入にするには非常にリスクが高いです。)

プロとして活動する場合のリスクとしては、

- プロ認定されて出禁にされる
- スロットの規制が厳しくなる可能性がある
- 派手に勝ち過ぎると怖いお兄さんに呼ばれることがある (金ちゃんの場合は経験なし)



もちろん、スロプロやパチプロなどは自由きままな生活で全国を転々としながら毎月何十万円と稼いでいたりしますが、それなりに苦労も存在します。。

(参考) 出禁62店舗、貯玉76万没収の現役パチプロに攻略法を教えてもらった[ミネッチ]

もちろん、スロットが好きであったり、家の近くにスロット店が多くあり、稼ぎやすい環境であったり、時間があるのであれば無理ない範囲で挑戦するのは良いと思います。

ただ、今であれば、せどりなどの物販を行う方がリスクも少ないですし、利益率や経験を得られるという面でもメリットがあるので、そちらを実践するのが良いと思います。



そしてぶっちゃけ、そのような副業で稼いだお金、本業で稼いだお金の内一定の割合を計画的に実物資産に替えていくのが一番効率良い&安全な運用であると思います。

私はかれこれ30年以上あらゆる投資を実践して参りましたが

副業や本業で余剰金を作る ⇒ 今後値段が上がる可能性が高い実物資産に替える

そして上記を継続する。

これが唯一、一般の投資家が効率よくそして低リスクでハイパフォーマンスな運用をする方法だと思っています。

この辺は良かったらブログやXを参考にしてくださいm(_ _)m



ブログ



X

以上、さいごまでお読み頂きありがとうございました。

今後も色々と実践していく中で良いと思う情報などはリアルに発信していこうと思います。

今後とも宜しくお願い致します。 金ちゃん。



【本著作物をご利用するにあたっての注意】

金ちゃん。（以下、乙と称す）が本著作物を利用した個人・法人（以下、甲と称す）に提供するのには、原則として取引を開始するまでの方法や情報に限ります。

- ・本著作物は甲に投資および何らかの行動を促すものではありません。

- ・乙が提供した情報に基づいて甲が投資を行った成果は、すべて甲に帰属します。

- ・本著作物および乙が提供する情報は、甲を拘束するものではなく、売買や投資を強制するものではありません。

- ・最終的な投資および行動決定はご自身の判断でなさるようお願い致します。

- ・売買や投資の結果、甲に損害が発生することがあっても、乙はこれを賠償する責任を負いません。（当書籍の情報に基づいて被ったいかなる損害についても一切責任を負いません。）

- ・本著作物に含まれる情報は、甲の利益を保証するものではありません。

- ・本著作物の情報は最新でない可能性があります。実際に利用する場合は最新の情報をお調べいただくことをお勧め致します。

- ・本著作物は特定の商品の勧誘や売買の推奨等を目的としたものではなく価格上昇や下落等を示唆するものではありません。

- ・本著作物中のいかなる内容も将来の運用成果または投資収益を示唆あるいは保証するものではありません。（全ての投資には、常に損失のリスクが存在します。）

- ・当書籍は信頼できると考えられる情報に基づいて作成しておりますが、情報の正確性、信頼性、完全性を保証するものではありません。最終的には甲判断に基づき活用してください。

- ・当書籍から、リンクによって外部サイトに移動する場合があります。移動された先のサイトは当書籍とは関係ございません。よって、その内容の真偽等につきまして当方では責任を負いかねますのでご了承ください。

- ・当書籍に掲載されている内容は、当方が経験したり主観に基づく内容をまとめたものであり、投資一般に関する情報の提供を目的としたものであり、投資の勧誘を目的としたものではありません。

- ・なお、予告なしに本書籍の内容が更新、変更、廃止される場合がありますのであらかじめご承知おきください。